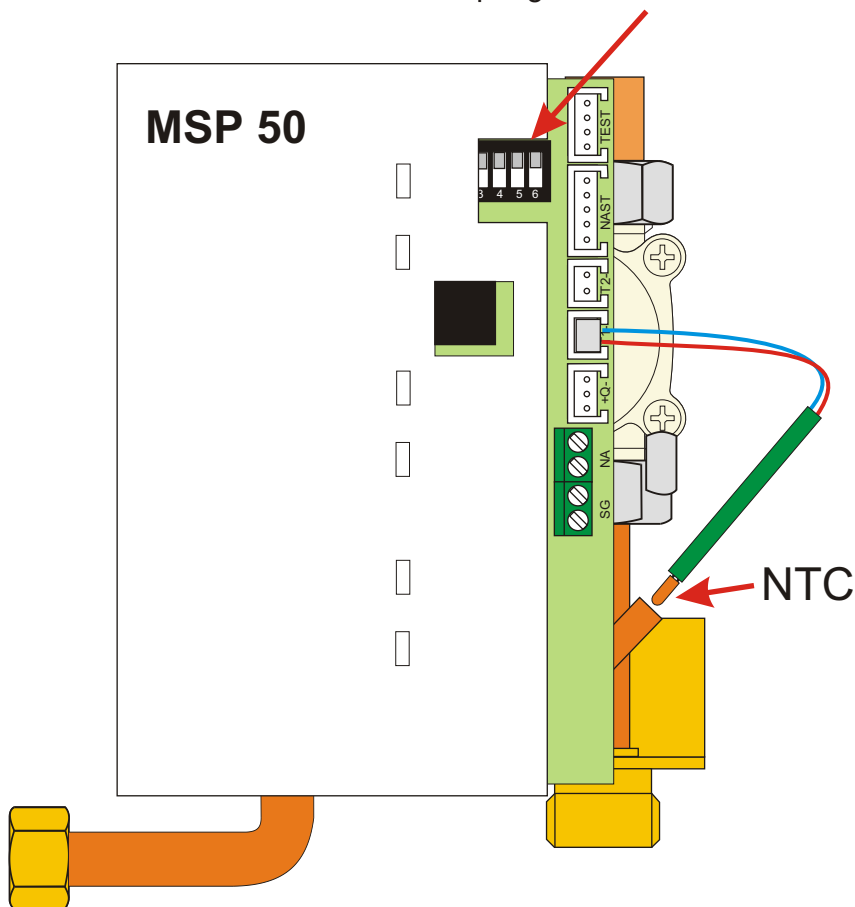


Zespół mocy MSP 50

Zespół mikroprzełączników do ustawiania mocy podgrzewacza



W celu ustawienia mocy podgrzewacza należy ustawić odpowiednio mikroprzełączniki według załącznej tabeli. Podłączenie elektryczne pozostaje bez zmian, takie samo jak w MSP - 023.

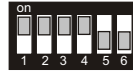
UWAGA!

Zespół mocy MSP 50 współpracuje jedynie z czujnikiem temperatury NTC.

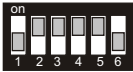
Czujnik DS 1820 nie będzie współpracował z nowym zespołem mocy.



6,75 kW



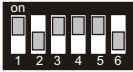
18,75 kW



7,50 kW



19,50 kW



8,25 kW



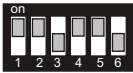
20,25 kW



9,00 kW



21,00 kW



9,75 kW



21,75 kW



10,50 kW



22,50 kW



11,25 kW



23,25 kW



12,00 kW



24,00 kW



12,75 kW



24,75 kW



13,50 kW



25,50 kW



14,25 kW



26,25 kW



15,00 kW



27,00 kW



15,75 kW



27,75 kW



16,50 kW



28,50 kW



17,25 kW



29,25 kW



18,00 kW



30,00 kW